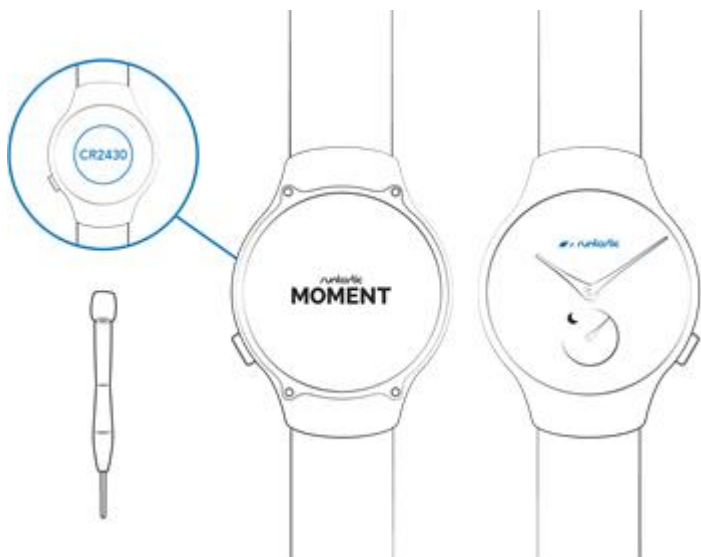


runastic
MOMENT


Uživatelská příručka





Obsah balení:

- Runtastic Moment
- Lithiová baterie
- Nástroje pro výměnu baterií
- 4 další šrouby

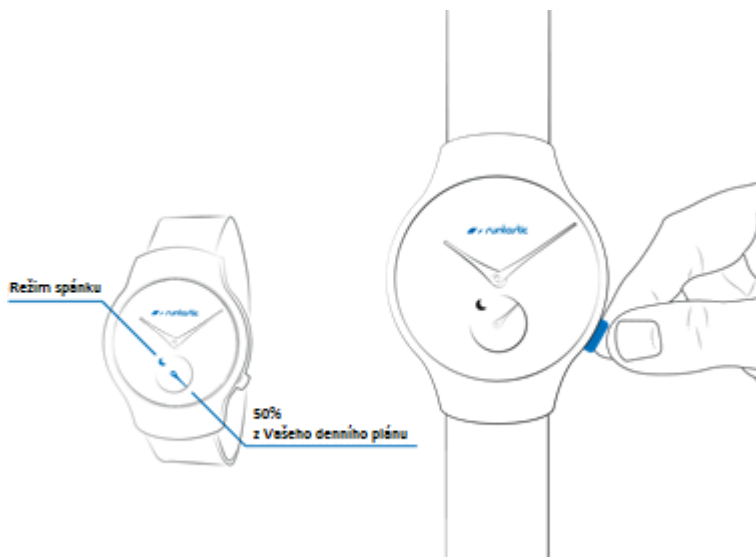


Zdarma si stáhněte aplikaci Runtastic Me do Vašeho smarhponu. Ujistěte se, že je aktivní Bluetooth® Smart. Poté spusťte aplikaci Runtastic Me a postupujte podle pokynů.

 **Bluetooth**[®]
SMART

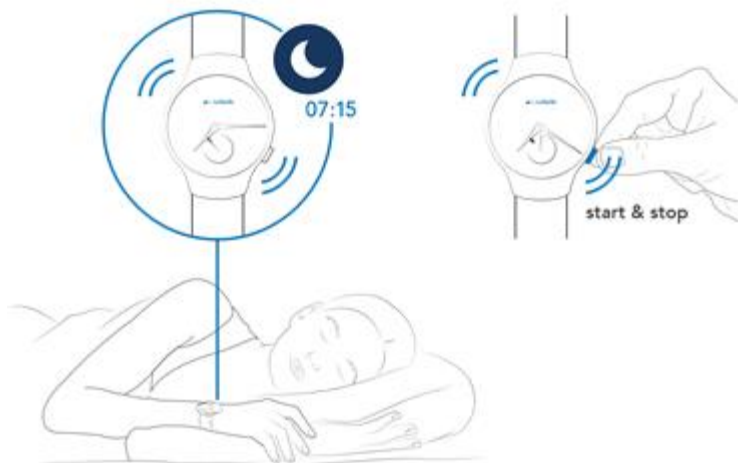


Runtastic Moment automaticky synchronizuje Vaše data se smartphonem prostřednictvím technologie Bluetooth® Smart.

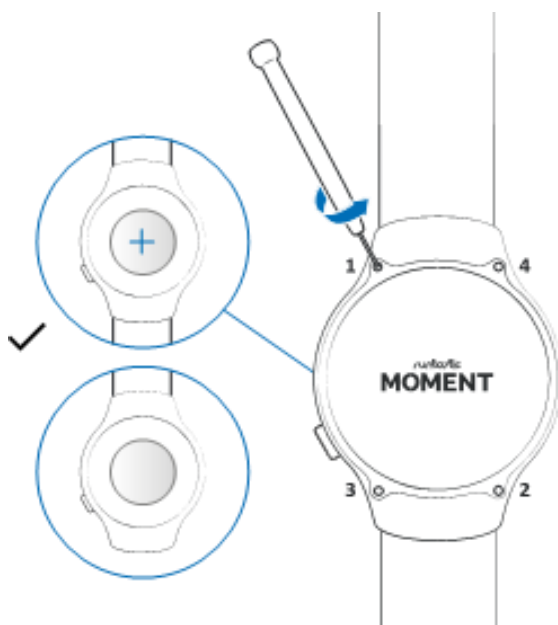


Ovládací tlačítko

- Stiskněte tlačítko po dobu dvou vteřin pro zapnutí Runtastic Moment.
- Stisknutím tlačítka po dobu dvou vteřin zapnete nebo vypnete režim spánku.



Snadno sledujte dobu svého spánku s Runtastic Moment. Pomocí aplikace Runtastic Me si můžete nastavit dobu, kdy Vás mají hodinky jemnými vibracemi probudit.



Výměna baterie

- Při výměně baterie se ujistěte, že jsou Vaše ruče čisté a suché
- Odšroubujte všechny čtyři šroubky zle obrázku vlevo
- Odeberte zadní stranu hodinek
- Vyměňte baterii
- Vložte náhradní baterii a ujistěte se, že znaménko plus směřuje nahoru
- Ujistěte se, že je dobře umístěný těsnící kroužek
- Vraťte zadní stranu a pečlivě upevněte jej čtyřmi šroubky (dle obrázku)
- Dále postupujte dle přechozích kroků v příručce

Informace o bezpečnosti

Pečlivě si přečtěte následující informace a postupujte podle pokynů pro zajištění spolehlivého provozu a dlouhé životnosti Vašich Runtastic Moment.

Rizika pro děti a osoby vyžadující celodenní péči

Toto zařízení není vhodné pro děti mladších osmi (8) let nebo pro osoby s omezením, které potřebují celodenní opatrovnictví, pokud nejsou pod dohledem odpovědné osoby. Hrozí riziko nedodržení pokynů pro používání zařízení nebo nepochopení případným rizikům. Děti by měli být pod pohledem, aby bylo zajištěno, že si se zařízením nebudou hrát. Čištění a údržbu by neměli děti provádět bez dozoru.

Poznámky o bezpečnosti

- **POZOR:** V případě jakékoliv kožní reakce okamžitě přestaňte se jejich používáním a vyhledejte svého lékaře.
- Nepokládejte na hodinky žádné předměty a nevyvíjejte tlak na sklo, neboť může dojít k rozbití skla
- Zabraňte poškrábání skla ostrými předměty

Elektromagnetická kompatibilita

Musí se zabránit styku se silným magnetickým polem (např. transformátorů), neboť mohou nastat změny v měření. Nedodržení těchto pokynů může vést k poškození hodinek Runtastic Moment.

Baterie

Baterie CR2430 nelze vyměnit jiným typem baterie. Při výměně baterie MUSÍTE vždy použít u vedený typ baterie. Musíte také dodržet popsaný postup k výměně baterie uvedený výše.

- Udržujte svůj Runtastic Moment od zdroje tepla a prostředí s vysokými teplotami, tj. na přímém slunečním světle ve vozidle
- Žádnými nástroji nepoškozujte a jinak nemanipulujte s Runtastic Moment
- Nedodržení těchto pokynů může vést ke zkrácení životnosti baterie nebo poškození zařízení

Pozor!

Runtastic Moment obsahuje malé částice, kdy hrozí nebezpečí udušení.

Likvidace

Baterie jsou nebezpečným odpadem. Pro správnou likvidaci baterií postupujte dle příslušných ustanovení. Další informace získáte u místního úložiště odpadu. Samotné balení zlikvidujte v souladu s platnými normami. Informace lze obdržet u místního úřadu pro likvidaci odpadu.

Specifikace

Vodotěsnost

Runtastic Moment je vodotěsný až do 100 m. Další podmínky naleznete v následující tabulce, kde naleznete činnosti a podmínky, za jakých lze zařízení používat.

Děšť	Umývání rukou	Sprchování	Koupání, plavání	Potápění
				
Ano	Ano	Ano	Ano	Ano