

SONY®



CS

PS3®

Bezpečnost a podpora

Tento dokument obsahuje informace o rodičovských zámcích.

CECH-4304A

7025119

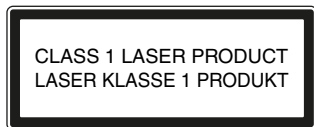
VAROVÁNÍ

Neotvírejte skříň, abyste se vyvarovali zásahu elektrickým proudem. Servis přenechejte pouze kvalifikovanému personálu.

Upozornění

Používání ovládání, aplikace úprav nebo provádění procedur jinak, než jak je uvedeno v tomto dokumentu, může vyústit v nebezpečné vystavení se záření.

Používání optických přístrojů spolu s tímto výrobkem zvyšuje nebezpečí poškození zraku.



Toto zařízení je klasifikováno jako laserový výrobek 1. třídy pod normou IEC60825-1:2007.



Toto zařízení bylo otestováno a splňuje ustanovení směrnice R&TTE při použití kabelu, který je kratší než 3 metry. Nepoužívejte kabely delší než 3 metry.

Tento produkt byl vyroben pro společnost nebo společnost Sony Computer Entertainment Inc., 1-7-1 Konan Minato-ku Tokyo, 108-0075 Japonsko.

Import do Evropy a distribuci zajišťuje společnost Sony Computer Entertainment Europe Ltd, 10 Great Marlborough Street, Londýn, W1F 7LP, Spojené království.

Autorizovaný zástupce pro vydávání a dodržování Prohlášení o shodě je společnost Sony Deutschland GmbH, Hedelfinger Strasse 61, 70327 Stuttgart, Německo.

Směrnice R&TTE prohlášení „Informal DoC“

Sony Computer Entertainment Inc. tímto prohlašuje, že tento produkt je ve shodě se základními požadavky a dalšími příslušnými ustanoveními směrnice 1999/5/EC. Podrobnosti lze získat na následující URL:
<http://www.compliance.sony.de/>

Informace založené na požadavcích EU na ekodesign podle nařízení (ES) č. 801/2013

Navštivte níže uvedenou adresu:
eu.playstation.com/Energyefficiency

Záchvaty navozené světelnou stimulací (fotosenzitivní epilepsie)

Pokud trpíte epilepsií nebo míváte záchvaty, poraďte se s lékařem, než začnete hrát. Působení světelných záblesků či blikajících barev nebo jiná světelná stimulace na televizní obrazovce či při hraní videoher může u některých osob vyvolávat bolesti očí, míhovatvé vidění, migrény, záškuby svalů, záchvaty křeččí, výpadky paměti, ztráty vědomí nebo stavy dezorientace. Pokud během hraní videoher dojde k některému z uvedených příznaků, okamžitě hraní přerušete a poraďte se s lékařem.

Pokud zaznamenáte nějaký z následujících příznaků, ihned přestaňte hrát.

Pokud kromě výše uvedených příznaků při hraní zaznamenáte bolest hlavy, závratě, nevolnost, únavu či příznaky podobné cestovní nevolnosti nebo vás začne bolet jakákoliv část těla (oči, uši, dlaně, paže, nohy), ihned přestaňte produkt používat. Pokud tento stav přetrvává, vyhledejte lékaře.

Rádiové vlny

Rádiové vlny mohou negativně ovlivňovat elektronická nebo lékařská zařízení (například kardiostimulátory), což může způsobit jejich selhání a případná zranění.

- Pokud používáte kardiostimulátor nebo jiné lékařské zařízení, poraďte se s lékařem nebo s výrobcem lékařského zařízení dříve, než začnete používat bezdrátové síťové funkce (Bluetooth® a bezdrátová síť WLAN).
- Nepoužívejte bezdrátové síťové funkce v následujících oblastech:
 - Oblasti, kde je jejich použití zakázáno (např. nemocnice). Pokud se nacházíte v prostorách zdravotnického zařízení, řiďte se při používání systému pokyny daného zařízení.

- Oblasti v blízkosti poplašných požárních zařízení, automatických dveří a jiného automatizovaného vybavení.

3D obraz

U některých osob se mohou při sledování 3D videa nebo při hraní stereoskopických 3D her na 3D televizorech vyskytnout nepříjemné pocity (jako například oční napětí, únava očí nebo nevolnost). Pokud se u vás tyto nepříjemné pocity vyskytnou, měli byste okamžitě přestat váš televizor používat, dokud tyto příznaky neodezní.

Obvykle doporučujeme, abyste se vyvarovali dlouhodobého používání systému PlayStation®3 a dělali patnáctiminutvé přestávky po každé hodině hraní. Při hraní stereoskopických 3D her nebo sledování 3D videa se ovšem délka a četnost nezbytných přestávek může u různých osob lišit. Dělejte přestávky dostatečně dlouhé na to, aby jakékoli nepříjemné pocity odezněly. Pokud příznaky přetrvávají, poraďte se prosím se svým lékařem.

Zrak malých dětí (zejména dětí mladších šesti let) je stále ve vývoji. Než malým dětem dovolíte sledovat 3D video nebo hrát stereoskopické 3D hry, poraďte se s dětským lékařem nebo odborníkem na optometrii. Malé děti by měly být pod dozorem dospělých, aby bylo zajištěno dodržování výše uvedených doporučení.

Systémový software

Použití systémového softwaru obsaženého v tomto produktu se řídí povinnými licenčními podmínkami. Více informací naleznete na adrese <http://www.scei.co.jp/ps3-eula/>.

Obsah

VAROVÁNÍ	2
Bezpečnostní opatření	5
Používání bezdrátového ovladače	10
Rodičovský zámek.....	11
Instalace pevného disku (HDD).....	12
Technické údaje	13
Copyright a ochranné známky	16

Informace uvedené v této příručce mohou být bez upozornění upraveny.

Bezpečnostní opatření

Před použitím si pečlivě přečtěte dodané pokyny. Dokumentaci uschovejte pro budoucí potřeby.

Bezpečnost

Tento produkt byl vyroben s maximálním ohledem na bezpečnost. Každé elektrické zařízení však může v případě nesprávného používání způsobit požár, zásah elektrickým proudem nebo zranění osob. V zájmu zabezpečení bezproblémového používání systému se řiďte následujícími pokyny:

- Dodržujte všechna varování, bezpečnostní opatření a pokyny.
- Pravidelně kontrolujte síťový kabel AC, zda není poškozen a zda se kolem síťové zástrčky a elektrické zásuvky nenahromadil nános prachu.
- Pokud zařízení začne fungovat nepřírodným způsobem, vycházejí z něj neobvyklé zvuky nebo je na dotyk příliš horké, odpojte síťový kabel AC ze zásuvky a okamžitě odpojte všechny ostatní kabely.
- Obraťte se na příslušnou linku oddělení zákaznické podpory PlayStation®, kterou naleznete v každé softwarové příručce PlayStation®3.

Používání a manipulace s přístrojem

- Systém nepoužívejte v uzavřeném prostoru nebo na místě, kde může docházet k nahromadění tepla. Mohlo by dojít k jeho přehřátí a následnému vznícení, úrazu či selhání.

- Pokud dojde k zvýšení vnitřní teploty systému, kontrolka napájení bude blikat střídavě červeně a zeleně. V takovém případě systém vypněte a po určité době jej nepoužívejte. Poté, co se systém ochladí, jej přemístěte na místo s dobrou ventilací a znovu jej spusťte.
- Zařízení používejte v dobře osvětlených prostorách a zachovávejte bezpečnou vzdálenost od obrazovky.
- Vyvarujte se dlouhodobého používání systému PS3™. Během každé hodiny hraní si udělejte 15 minutovou přestávku.
- Nehrajte, jste-li unavení nebo ospalí.
- Pokud pocítíte známky únavy nebo se u vás při používání bezdrátového ovladače objeví bolesti v rukách či pažích, ihned přestaňte systém používat. Jestliže tento stav přetrvává, vyhledejte lékaře.
- Pokud se u vás vyskytne jakýkoliv z následujících zdravotních problémů, okamžitě přestaňte systém používat. Jestliže symptomy přetrvávají, vyhledejte lékaře.
 - Závrať, nevolnost, únava nebo příznaky podobné cestovní nevolnosti
 - Nepohodlí nebo bolest určitých částí těla (oči, uši, ruce nebo ramena)
- Systém a příslušenství včetně spojek a upínadel na kabely uchovávejte mimo dosah malých dětí.
- Je-li systém zapnutý (kontrolka napájení svítí zeleně), nepřipojujte k němu žádné kabely vyjměte USB kabelu.
- V případě, že dojde k bouři, nedotýkejte se systému ani připojených kabelů či příslušenství.
- Systém ani jeho příslušenství nepoužívejte v blízkosti vody.
- Dbejte na to, aby se do systému nebo jeho příslušenství nedostala žádná kapalina, prach ani cizí tělesa.
- Nedotýkejte se konektorů systému nebo příslušenství.

- Nevystavujte systém ani jeho příslušenství působení prachu, kouře nebo páry. Neumisťujte systém ani do oblasti s nadměrným výskytem prachu nebo cigaretového kouře. Nahromadí-li se na vnitřních součástech systému, jako je například čočka, prach nebo sraženiny z cigaretového kouře, může to vést k poruše systému.
- Systém pokládejte pouze do vodorovné nebo svislé polohy. Postavíte-li systém do vertikální polohy, použijte vertikální stojan (prodáván samostatně) určený pro tento model systému. Neměňte polohu systému, když je zapnutý.
- Když systém přenášíte, buďte opatrní. Pokud systém pevně nedržíte, mohl by spadnout a způsobit případnou škodu nebo zranění.
- Kryt disku ponechávejte zavřený, kromě okamžiků vkládání či vyjímání disku. Ponechání otevřeného krytu může vést k poškození vnitřních komponent (například čočky) či selhání systému.
- Při zavírání krytu disku dejte pozor, abyste si nepřiskřípli prsty. Mohlo by to způsobit poranění či selhání systému.
- Nedotýkejte se disku, dokud se otáčí. Mohlo by to způsobit poranění, poškození disku či selhání systému.
- Nepřemisťujte a neměňte pozici systému, pokud kontrolka napájení svítí či bliká zelenou barvou. Otřesy, ke kterým dochází z důvodu přemísťování systému, mohou způsobit ztrátu či poškození dat nebo poškození systému.
- Nevypínejte systém, pokud probíhá ukládání dat nebo jejich načítání ze systémového úložiště.
- Nevypínejte systém, když jsou z pevného disku načítána nebo na něj ukládána data.
- Na systém si nnestoupejte ani na něj nepokládejte žádné předměty. Nepokládejte na něj ani žádná další zařízení.
- Neumisťujte systém ani k němu připojená příslušenství na podlahu nebo nějaké místo, kde by o ně mohl někdo zavadit nebo zakopnout.
- Během používání systému se vyvarujte toho, abyste se systému delší dobu dotýkali nebo byli v dlouhodobém kontaktu se vzduchem proudícím z jeho větracích otvorů. Dlouhodobý kontakt vám za těchto podmínek může způsobit nízkoteplotní popáleniny.
- Připojíte-li systém k plazmovému nebo projekčnímu* televizoru, nenechávejte na obrazovce svítit statický obraz delší dobu, jelikož by na ní mohl zůstat trvale vypálený stín daného obrazu.
* S výjimkou LCD obrazovek
- Pokud není systém používán, vždy zavírejte víko, abyste zamezili vniknutí nečistot či náhodnému poškození.
- Rodiče by měli hlídat, jaké hry na internetu jejich děti hrají, aby tak zajistili bezpečné a zodpovědné používání internetu. Více informací naleznete na adrese <http://www.ps-playsafeonline.com>.

Podmínky uskladnění

- Nevystavujte systém ani jeho příslušenství působení vysokých teplot, vlhkosti nebo přímého slunečního svitu.
- Nezahřívejte systém pomocí kuchyňského nebo jiného ohřívacího vybavení, jako je vysoušeč vlasů. Mohli byste zapříčinit požár, zranění nebo poškození přístroje.
- Systém ani jeho příslušenství neumisťujte na žádné plochy, které jsou nakloněné, nestabilní nebo vystavené vibracím.

Informace o zařízení USB

Pokud se na obrazovce zobrazí zpráva „An unknown USB device has been connected (Bylo připojeno neznámé zařízení USB)“, může se jednat o některou z následujících příčin:

- Připojené zařízení USB není kompatibilní se systémem.
- Připojené zařízení USB je kompatibilní pouze s některými softwarovými tituly.
- K rozbočovači USB je připojeno více zařízení USB.

Poznámky k bezpečnosti při používání bezdrátového ovladače DUALSHOCK®3*

- Vibrační funkci nepoužívejte, pokud trpíte bolestmi nebo jste utrpěli zranění kostí, kloubů nebo svalů vašich rukou či paží. Pokud máte nějaké potíže nebo poranění, nehrajte hry s použitím bezdrátového ovladače DUALSHOCK®3, pokud není vibrační funkce vypnutá (nastavena na [Off - Vypnuto]).
- Používáte-li funkci detekce pohybu bezdrátového ovladače, vezměte prosím na vědomí následující body. Pokud ovladač udeří do osoby či nějakého předmětu, může způsobit úraz nebo škodu.
 - Než začnete funkci detekce pohybu používat, ujistěte se, že máte kolem sebe dostatek místa pro svůj pohyb.
 - Pevně uchopte bezdrátový ovladač, abyste zabránili jeho vyklouznutí z vašeho sevření a nedošlo tak ke škodě či úrazu.
 - Používáte-li bezdrátový ovladač s USB kabelem, ujistěte se, že kabel nemůže zasáhnout jinou osobu nebo nějaký předmět, a kabel během hraní nevytahujte ze systému PS3™.

* Tyto poznámky se vztahují i na jiné ovladače

Větrací otvory

Dejte pozor, abyste neblokovali žádné větrací otvory. Chcete-li svému přístroji zajistit dobré odvětrávání, řiďte se těmito pokyny:

- Umístěte systém alespoň 10 cm od zdi.
- Neumísťujte ho na koberec nebo kobereček s dlouhými vlákny.
- Neumísťujte přístroj do těsných nebo přeplněných prostor.
- Nezakrývejte ho látkou.
- Zabraňte tomu, aby se na větracích otvorech hromadil prach.

Používání síťového kabelu AC

- V zájmu bezpečného provozu pravidelně síťový kabel AC prohlížejte. Je-li poškozený, okamžitě ho přestaňte používat a obraťte se na příslušnou linku oddělení zákaznické podpory PlayStation®, kterou naleznete v každé softwarové příručce PlayStation®3.
- Nepoužívejte jiný příwodní elektrický kabel než dodávaný síťový kabel AC. Kabel nijak neupravujte.
- Nedotýkejte se zástrčky síťového kabelu AC mokřými rukama.
- Síťový kabel AC umístěte tak, aby se na něj nešlapalo a aby nebyl stlačený (zejména v oblasti u zástrčky, zásuvek prodlužovacích kabelů a místa vývodu kabelu ze systému).
- Na kabel nepokládejte žádné těžké předměty.
- Síťový kabel AC neumísťujte do blízkosti ohřevných zařízení a nevystavujte ho působení tepla.
- Dbejte na to, aby se na portu AC IN nehromadil prach nebo nečistoty. Před tím, než síťový kabel AC připojíte nebo ho zastrčíte do zásuvky, zkontrolujte, že se na síťové zástrčce či připojovacím konci kabelu, elektrické zásuvce nebo na portu AC IN v zadní části systému nenachází prach anebo nečistoty. Pokud se zástrčka nebo konektor znečistí, otřete je před zapojením pomocí suché látky.
- Před tím, než budete systém čistit nebo přenášet, či v případě, že ho nebudete delší dobu používat, odpojte síťový kabel AC ze sítě. Při odpojování síťového kabelu držte kabel za zástrčku a vytáhněte jej přímo z elektrické zásuvky. Kabel nikdy nevytahujte držením za kabel a nevytahujte ho v šikmém úhlu.
- Síťový kabel AC nepřipojujte k napětovému transformátoru nebo k proudovému měniči. Pokud připojíte síťový kabel AC k napětovému transformátoru (v případě zámořských cest) nebo k proudovému měniči (používání v automobilu), může se v systému vytvářet a nahromadit teplo a způsobit popáleniny nebo poruchu přístroje.

Nikdy systém ani jeho příslušenství nerozebírejte ani neupravujte.

Systém PS3™ a jeho příslušenství používejte v souladu s dokumentací k produktu. Analýza nebo úprava systému či příslušenství, stejně tak jako analýza a využívání konfigurací jeho obvodů nejsou povoleny ani autorizovány. Při neoprávněné modifikaci systému pozbývá záruka platnosti. Uvnitř systému PS3™ nejsou žádné součásti, které by mohl opravit sám uživatel (Pevný disk je možné vyjmout a vyměnit, ale jeho demontáž či modifikace není povolena). Mimo to hrozí riziko zasažení laserovým zářením a elektrickým proudem.

Síť

- Pro připojení k síti je zapotřebí širokopásmové internetové připojení.
- Poplatky za internetové služby jsou na náklady uživatele. Máte-li zájem o podrobnější informace, nahlédněte do informací uvedených ve vaší smlouvě o poskytování připojení nebo se obraťte na poskytovatele internetového připojení.
- Používejte pouze kabel ethernet kompatibilní se sítěmi 10BASE-T, 100BASE-TX nebo 1000BASE-T. Nepoužívejte kabel pro standardní bytovou telefonní linku ani kabely jiných druhů než těch, které jsou zde uvedeny. Použijete-li špatný druh kabelu, může se zvětšit tok elektrického proudu na úroveň vyšší, než je pro průchod konektorem LAN zapotřebí, což může vést k nahromadění tepla, vznícení nebo poruše přístroje.

Funkce bezdrátové sítě

- Tento produkt využívá pro funkci bezdrátové sítě pásmo 2,4 GHz rádiových vln, které je společně mnoha různým zařízením. Produkt byl zkonstruován tak, aby byl účinek ostatních zařízení využívajících toto pásmo omezen na co nejmenší míru. Přesto však může v některých případech docházet k interferenci s ostatními zařízeními, která se projevují omezením rychlosti připojení, zkrácením dosahu signálu nebo náhlým ukončením připojení k internetu.
- Pokud byste-li se vyhledat přístupové body bezdrátové sítě WLAN pomocí vyhledávací funkce systému PS3™, mohou se vám zobrazit přístupové body, které nejsou určeny k veřejnému použití. Připojujte se pouze k takovému přístupovému bodu, pro nějž máte oprávnění nebo který je dostupný prostřednictvím veřejné bezdrátové sítě WLAN či služby hotspot.

Kondenzace vlhkosti

Pokud systém nebo disk přenesete z chladného prostředí rovnou do tepla, na čochce uvnitř systému nebo na disku se může vysrážet vlhkost. Systém v takovém případě nemusí správně fungovat. Pokud k tomuto dojde, vyjměte disk, vypněte systém a odpojte ho ze sítě. Nezasunujte disk zpět do té doby, dokud se vlhkost nevypaří (může to trvat i několik hodin). Pokud systém i nadále nepracuje správně, obraťte se na příslušnou linku oddělení zákaznické podpory PlayStation®, kterou naleznete v každé softwarové příručce systému PlayStation®3.

Ochrana čočky a okolí

Nedotýkejte se čočky umístěné uvnitř krytu disku ani částí kolem čočky. Abyste pomohli chránit čočku před prachem, ponechávejte kryt disku zavřený, kromě okamžiků vkládání či

vyjímání disku. Pokud je čočka zašpiněná nebo pokud se dotknete součástí kolem čočky, systém nemusí správně fungovat.

Čištění

Z bezpečnostních důvodů systém nebo k němu připojená příslušenství před čištěním odpojte ze sítě.

Vnější plochy (plastový kryt systému a bezdrátový ovladač)

Chcete-li omezit opotřebení vnějšíku produktu nebo změnu jeho barvy, řiďte se těmito pokyny.

- Otírejte přístroj pomocí jemné suché látky.
- Nenanášejte na přístroj insekticidy nebo jiné těkavé látky.
- Nenechávejte na produktu položené delší dobu žádné gumové či vinylové materiály.
- Nepoužívejte rozpouštědla ani jiné chemikálie. Neotírejte produkt čisticími ubrousky napuštěnými chemickými látkami.

Větrací otvory

Pokud se ve větracích otvorech systému nahromadí prach, vysajte prach vysavačem s malým výkonem.

Konektory

Jestliže jsou konektory nebo síťový kabel AC systému znečištěné, systém nepoužívejte. Pokud použijete znečištěný systém, může dojít k obstrukci průchodu elektrického proudu. Nečistoty odstraňte pomocí suché látky.

Disky

Poznámka ke kompatibilitě

Některá média mohou mít omezení podle regionu nebo území a ve vašem systému nemusí fungovat. Bližší informace naleznete na obalu média.

Manipulace

Otisky prstů, prach, nečistoty či škrábance na disku mohou vést k pokřivení obrazu či snížení kvality zvuku. Vezměte v úvahu následující informace.

- Při manipulaci s diskem se nedotýkejte povrchu disku.
- Na disky nenalepujte žádné nálepky ani pásky a nepište na ně.

Uskladnění

- Disky nevystavujte působení vysokých teplot, vysoké vlhkosti nebo přímého slunečního světla.
- Pokud disky nebudete delší dobu používat, uložte je do jejich pouzder. Pokud budete skladovat disky bez obalů navršené na sobě nebo nakřivo, může to vést k jejich deformaci.

Metoda čištění

- Disky čistěte pomocí jemné látky. Otírejte je zlehka od středu ke krajům.
- Nepoužívejte rozpouštědla, čisticí prostředky na gramofonové desky, antistatický sprej ani žádné jiné chemikálie, jelikož by mohly disk poškodit.





Pokud uvidíte jakýkoliv z těchto symbolů na jakémkoliv z našich elektrických výrobků, bateriích nebo jejich obalech, znamená to, že příslušný elektrický výrobek nebo baterie by neměly být v Evropě a Turecku likvidovány jako obecný domácí odpad. Aby bylo možné u takového výrobku a baterie zajistit správné nakládání s odpadem, provádějte laskavě jejich likvidaci v souladu s veškerými místně platnými právními předpisy nebo požadavky na likvidaci elektrických zařízení a baterií. Budete-li tento postup respektovat, pomůžete tím chránit přírodní zdroje a zlepšovat standardy ochrany životního prostředí v souvislosti se zpracováním a likvidací elektrických odpadů.

Ovaj symbol može se nalaziti na baterijama uz ostale kemijske simbole. Baterija će biti naznačena kemijskim simbolima za živo (Hg) ili olovo (Pb) ako sadrži više od 0,0005% žive i više od 0,004% olova.

Ovaj proizvod sadrži bateriju koja je trajno ugrađena radi sigurnosti, učinkovitosti ili integriteta podataka. Baterija se ne bi trebala mijenjati tijekom cijelog vijeka trajanja proizvoda, a smiju je zamijeniti samo ovlašteni serviseri. Radi ispravne obrade baterije, proizvod zbrinite kao električni otpad.

Používání bezdrátového ovladače

Pokud odpojitte kabel USB, můžete ovladač používat bezdrátově. K tomu je zapotřebí, aby byla nabitá baterie ovladače. Úroveň nabití baterie můžete zkontrolovat stisknutím tlačítka PS déle než jednu sekundu.

Upozornění

Nemanipulujte s poškozenými či unikajícími lithium-iontovými bateriemi. Pokud z vnitřní baterie uniká kapalina, okamžitě přestaňte systém používat a požádejte o pomoc technickou podporu. V případě zasažení oblečení, pokožky nebo očí touto kapalinou ihned opláchněte zasaženou oblast čistou vodou a poraďte se s lékařem. Kapalina z baterie může způsobit slepotu.

Párování ovladače se systémem PS3™

Než začnete bezdrátový ovladač používat, musíte jej nejdříve spárovat se systémem PS3™. Při párování připojte ovladač a systém pomocí kabelu USB a stiskněte tlačítko PS. Při použití dvou či více ovladačů musí být každý ovladač samostatně spárován se systémem PS3™.

Tipy

Můžete připojit až sedm ovladačů současně.

Nabíjení baterie

Za účelem nabíjení baterie ovladače připojte ovladač k zapnutému systému pomocí kabelu USB.

Tipy

Ovladač nabíjejte v prostředí s teplotou v rozsahu 10°C - 30°C. Za účelem nabíjení baterie ovladače připojte ovladač k zapnutému systému pomocí kabelu USB.

Životnost baterie bezdrátového ovladače

Baterie má omezenou životnost. Opakované používání a stárání baterie postupně snižují její výkon.

Tipy

Životnost baterie se také liší v závislosti na metodě uchovávání, stavu opotřebení, prostředí a jiných faktorech.



Uskladnění


Pokud bezdrátový ovladač delší dobu nepoužíváte, doporučujeme, abyste ho alespoň jednou do roka plně nabili, čímž zachováte funkčnost baterie.

Rodičovský zámek


Systém PS3™ obsahuje funkci rodičovského zámku. Tuto funkci můžete použít k tomu, abyste nastavili heslo a omezili přehrávání obsahu podle úrovně rodičovského zámku (hry, videa a jiný obsah). Nastavením rodičovského zámku na systému můžete dětem zabránit přehrávat nepovolený obsah.

Změna nastavení zabezpečení

V nabídce  (Settings - Nastavení) ➔  (Security Settings - Nastavení zabezpečení) můžete nastavit úroveň rodičovského zámku pro hry nebo disky Blu-ray nebo jiný obsah.

Pro změnu nastavení úrovně rodičovského zámku je vyžadováno heslo. V nabídce  (Security Settings - Nastavení zabezpečení) ➔ [Change password - Změna hesla] můžete nastavit heslo. Výchozí heslo je nastaveno na „0000“.

Úroveň rodičovského zámku pro hry


Úroveň rodičovského zámku pro hry můžete nastavit v nabídce  (Security Settings - Nastavení zabezpečení) ➔ [Parental Control - Rodičovský zámek]. Zvolte [Off - Vypnuto] nebo jednu z 11 úrovní.

Off (Vypnuto)	Lze přehrávat jakýkoli obsah bez ohledu na úroveň rodičovského zámku.
11-1	Nastavte číslo úrovně rodičovského zámku. Vezměte prosím na vědomí, že čím menší číslo, tím větší omezení.

Kombinace úrovně rodičovského zámku systému PS3™ a obsahu určí, zda obsah smí být přehrán. Příklad: Pokud je úroveň rodičovského zámku nastavená na [7], obsah s úrovní [1] až [7] lze v systému přehrávat.

Více informací naleznete na adrese <http://www.ps-playsafeonline.com>.

Další nastavení zabezpečení

Můžete nastavit omezení rodičovského zámku u obsahu jiného, než jsou hry, a to v nabídce  (Security Settings - Nastavení zabezpečení), jak je popsáno níže.

BD – Parental Control (Rodičovský zámek BD)	Pokud přehráváte disk BD s nastavením rodičovského zámku, můžete omezit přehrávání na základě vámi nastaveného věku. Čím je nastavení menší, tím je větší omezení.
DVD – Parental control (Rodičovský zámek DVD)	Pokud přehráváte disk DVD s nastavením rodičovského zámku, můžete omezit přehrávání na základě vámi nastavené úrovně. Zvolte [Off - Vypnuto] nebo jednu z osmi úrovní. Čím je číslo menší, tím je větší omezení.
Internet Browser Start Control (Řízení spuštění internetového prohlížeče)	Omezte možnost spuštění internetového prohlížeče pomocí hesla.

Tipy

Možnosti nabídky nastavení zabezpečení se mohou lišit v závislosti na verzi používaného softwaru. Máte-li zájem o bližší informace, nahlédněte do online uživatelské příručky (eu.playstation.com/ps3/support/manuals/).

Instalace pevného disku (HDD)

Chcete-li nainstalovat interní pevný disk (HDD) do systému PS3™ – budete potřebovat kompatibilní pevný disk (HDD) a montážní držák (CECH-ZCD1) (oba produkty se prodávají samostatně). Podrobnosti naleznete v uživatelských příručkách jednotlivých produktů.

Oficiální pevný disk (HDD) s montážním držákem (CECH-ZHD1) je možné zakoupit samostatně.

Nainstalovat je možné tento typ pevného disku (HDD):

Rozměr	2,5 palce / 63,5 mm (interní typ)*1
Formát rozhraní	Serial ATA*2

*1 Správná funkčnost není pro všechny modely garantována.

*2 Rozhraní Parallel ATA není podporováno.

Technické údaje

Design a technické údaje mohou být změněny bez předchozího upozornění. V závislosti na používané verzi softwaru se systém může chovat odlišně, než jak je popsáno v této příručce.

Systém PlayStation®3

Procesor	Cell Broadband Engine™
Grafický procesor	RSX™
Zvukový výstup	LPCM 7.1ch, Dolby Digital, Dolby Digital Plus, Dolby TrueHD, DTS®, DTS-HD®, AAC
Paměť	256 MB hlavní paměti, 256 MB grafické paměti
Systémové úložiště	12 GB*1
Vstupy/výstupy²	Vysokorychlostní USB (USB 2.0) × 2
Síť	Ethernet (10BASE-T, 100BASE-TX, 1000BASE-T) × 1
	IEEE 802.11b/g
	Bluetooth® 2.0 (EDR)
Ovladač	Bezdrátový ovladač (Bluetooth®)

AV výstup	Rozlišení	1080p, 1080i, 720p, 576p, 576i
	Port	Port HDMI™ OUT ^{3,4} × 1
		Port AV MULTI OUT × 1
	Port DIGITAL OUT (OPTICAL) × 1	
Mechanika BD/DVD/CD (pouze čtení)	Maximální rychlost čtení	BD × 2 (BD-ROM) DVD × 8 (DVD-ROM) CD × 24 (CD-ROM)
Laser		Druh: Polovodič, kontinuální Vlnová délka BD: 395 - 415 nm Napájení: max 1 mW Vlnová délka DVD: 640 - 675 nm Napájení: max 1 mW Vlnová délka CD: 765 - 805 nm Napájení: max 1 mW
Napájení		AC 220 – 240 V, 50 / 60 Hz
Maximální jmenovitý výkon		190 W
Vnější rozměry (není brána v potaz maximální přecínající část)		Přibližně 290 × 60 × 230 mm (š × v × h)
Hmotnost		Přibližně 2,0 kg
Provozní teplota		5°C – 35°C

*1 Pro uživatele je k dispozici přibl. 9 GB úložného místa.

*2 Použitelnost všech připojených zařízení není zaručena.

*3 Jsou podporovány funkce „3D“, „Deep Colour“, „x.v.Colour“ a „HD lossless audio format“.

*4 Použijte kabel HDMI (prodáván samostatně), který je vyráběn společností Sony nebo je na něm logo HDMI.

Bezdrátový ovladač DUALSHOCK®3

Parametry vstupního napájení	5 V DC, 500 mA	
Specifikace baterie	Typ baterie	Zabudovaná dobíjitelná lithium-iontová baterie
	Napětí	3,7 V DC
	Kapacita baterie	610 mAh
Hmotnost	přibližně 180 g	

Přehrávatelné disky

Blu-ray Disc™ (BD)	BD-ROM formátu PlayStation®3
	BD-ROM
	BD-R
	BD-RE*1
DVD	DVD-ROM
	DVD+R/RW
	DVD-R/RW
	AVCHD
	Disk DSD
CD	CD-ROM formátu PlayStation® ^{2*3}
	CD-DA (hudební CD) ⁴
	CD-R/RW

*1 Přehrávání disků BD-RE verze 1.0 není podporováno.





*2 Softwarové tituly formátu PlayStation®2 nelze na tomto systému spustit.

*3 Tento výrobek má omezenou zpětnou kompatibilitu se softwarem formátu PlayStation®. Mnoho softwarových titulů formátu PlayStation® bude možné spustit, ale jejich plná kompatibilita není zaručena.

*4 Přehrávání disků Super Audio CD není podporováno.

Kódy regionu

V závislosti na druhu disku mu může být přiřazen kód regionu závislý na geografické oblasti, kde se disk prodává. Systém dokáže přehrávat disky označené následujícími kódy regionů.

Disk	Kód regionu
Blu-ray Disc (BD)	
DVD	
BD-ROM formátu PlayStation®3	
CD-ROM formátu PlayStation®	

Software formátu DVD a PlayStation®3

- Přehráváte-li obsah DVD disku nebo software formátu PlayStation®3 ve standardním rozlišení (SD), můžete přehrávat pouze disky nahrané ve standardu PAL. Není jisté, že se vám na tomto systému podaří přehrávat disky nahrané v jiných standardech (například NTSC) (pokud nepoužijete televizor kompatibilní s formátem NTSC).
- Přehráváte-li software formátu PlayStation®3 ve vysokém rozlišení (HD), je zapotřebí televizor, který podporuje přehrávání videa na frekvenci 59,94 Hz.

Disky DVD-R/DVD-RW/DVD+R/DVD+RW

Disky, které nebyly finalizované, nelze přehrávat.


Poznámky

- Se systémem používejte pouze disky kulatého tvaru. Nepoužívejte disky s neobvyklým tvarem (například disky ve tvaru srdce nebo hvězdy). Při použití neobvykle tvarovaných disků hrozí porucha přístroje.
- Nepoužívejte poškozené, znovu vytvarované nebo opravené disky. Při použití takových disků hrozí porucha přístroje.
- Používáte-li osmicientimetrový disk, vkládejte disk do systému bez adaptéru.
- Funkce systému pro přehrávání hudebních CD je navržena tak, aby vyhovovala standardu pro kompaktní disky (CD). Některé hudební společnosti začaly na trh uvádět disky zašifrované pomocí technologií na ochranu autorských práv. Některé z těchto hudebních disků nevyhovují CD standardu a tento systém je nedokáže přehrát.
- Disk DualDisc je dvoustranný disk, na němž zároveň DVD strana a hudební strana. Vezměte na vědomí, že hudební strana nemusí hrát, protože tento druh disku nevyhovuje technickým specifikacím požadovaným pro zvukový kompaktní disk (CD).
- Je-li k systému připojeno pomocí HDMI kabelu zařízení, které není kompatibilní se standardem HDCP (High-bandwidth Digital Content Protection), systém do něj nebude vysílat žádný obraz ani zvuk.
- Pokud používáte k připojení systému k televizoru port AV MULTI OUT, videosoubory chráněné autorskými právy se mohou zobrazovat v omezeném rozlišení nebo vůbec.
- Přehráváte-li disky s obsahem, který byl pirátsky zkopírován, mohou se ozývat neobvyklé zvuky a obsah se nemusí přehrávat správně.

- Abyste se mohli trvale těšit z přehrávání BD disků s ochranou autorských práv, v některých případech může být zapotřebí obnovit šifrovací klíč pro AACs (Advanced Access Content System – Systém pokročilé kontroly přístupu). Chcete-li tento klíč obnovit, je nutné aktualizovat systém.
- Z důvodů ochrany autorských práv (AACs) použité u disku Blu-ray™ musíte systém připojit kabelem HDMI, chcete-li v systému používat BD video software (BD-ROM) a sledovat disky BD, na kterých je nahraný videoobsah chráněný autorskými právy.
- Některé disky nemusí být možné přehrát kvůli škrábancům, prachu, kvalitě záznamu nebo vlastnostem záznamového zařízení.
- V ojedinělých případech nemusí disky CD, DVD a BD či jiná média při přehrávání na systému PS3™ fungovat správně. Je to hlavně způsobeno odchylkami ve výrobním postupu nebo kódování softwaru.

Copyright a ochranné známky

„PS“, „PlayStation“, „PS3“, „DUALSHOCK“ a „△○×□“ jsou registrované ochranné známky společnosti Sony Computer Entertainment Inc.

„SONY“ a „“ jsou registrované ochranné známky společnosti Sony Corporation.

„x.v.Colour“ je ochranná známka stejné společnosti.

™ “AVCHD” and “AVCHD” logo are trademarks of Panasonic Corporation and Sony Corporation.

Contains Adobe® Flash® Player software under license from Adobe System Incorporated. Copyright © 1995-2007 Adobe Systems Incorporated. All rights reserved. Adobe, Flash and Flash Player are either registered trademarks or trademarks of Adobe Systems Incorporated in the United States and/or other countries.



© 2006 All Media Guide, LLC
Content and technology provided by
All Media Guide®.



"Blu-ray Disc™" and "Blu-ray™" are trademarks of the Blu-ray Disc Association.

Copyright © 2004-2006 Cambridge Silicon Radio Ltd.



The Bluetooth® word mark and logos are owned by the Bluetooth SIG, Inc. and any use of such marks by Sony Computer Entertainment Inc. is under license. Other trademarks and trade names are those of their respective owners.



DivX®, DivX Certified® and associated logos are trademarks of Rovi Corporation or its subsidiaries and are used under license.



DLNA and DLNA CERTIFIED are trademarks and/or service marks of Digital Living Network Alliance.



® For DTS patents, see <http://patents.dts.com>. Manufactured under license from DTS Licensing Limited. DTS,

DTS-HD, the Symbol, & DTS and the Symbol together are registered trademarks, and DTS-HD Master Audio is a trademark of DTS, Inc. © DTS, Inc. All Rights Reserved

Manufactured under licence from Dolby Laboratories. Dolby and the double-D symbol are trademarks of Dolby Laboratories.



U.S. and foreign patents licensed from Dolby Laboratories.



The DVD logo is a trademark.

All of the Japanese fonts and some parts of the Latin fonts in this machine use characters provided by Fontworks Japan, Inc.



The terms HDMI and HDMI High-Definition Multimedia Interface, and the HDMI Logo are trademarks or registered trademarks of HDMI Licensing LLC in the United States and other countries.



ATOK is a registered trademark of JUSTSYSTEM CORP. in Japan and other countries.

Anti-Grain Geometry - Version 2.0
Copyright © 2002-2004 Maxim Shemanarev (McSeem)
Permission to copy, use, modify, sell and distribute this software
is granted provided this copyright notice appears in all copies.
This software is provided "as is" without express or implied
warranty, and with no claim as to its suitability for any purpose.



This product includes RSA BSAFE® Cryptographic software from RSA Security Inc. RSA, BSAFE are either registered trademarks or trademarks of RSA Security Inc. in the United States and/or other countries. RSA Security Inc. All rights reserved.

This product adopts S3TC texture compression technology under licence from S3 Graphics, Co., Ltd.



Java is a registered trademark of Oracle and/or its affiliates.


@(#)fdlibm.h 1.5 95/01/18

Copyright © 1993 by Sun Microsystems, Inc. All rights reserved

Developed at SunSoft, a Sun Microsystems, Inc. business.
Permission to use, copy, modify, and distribute this software is
freely granted, provided that this notice is preserved.

MPEG Layer-3 audio coding technology and patents licenced
from Fraunhofer IIS and Thomson.

Mp3Surround audio coding technology and patents licensed
from Fraunhofer IIS, Thomson, and Agere.



Pro další držitele licencí a ochranné známky navštivte
<http://www.scei.co.jp/ps3-license/index.html>.

Všechny ostatní ochranné známky jsou vlastnictvím svých
příslušných majitelů.

Online uživatelská příručka

eu.playstation.com/ps3/support/manuals/

Tato příručka obsahuje podrobné informace o použití systému PS3™.

Aktualizace softwaru systému eu.playstation.com/ps3

Tato stránka obsahuje nejnovější informace o aktualizacích softwaru systému

Podpora eu.playstation.com/ps3/support/

Oficiální web podpory pro produkty PlayStation® poskytuje nejnovější otázky a odpovědi týkající se produktu.

